

# Classifiche TopLegal

## I migliori studi e professionisti



# PRIVATE EQUITY

DICEMBRE 2021

A cura di Roberta Santagati

# Classifiche TopLegal

## I migliori studi e professionisti

### *Come funzionano le Classifiche TopLegal?*

#### **Le fasce 1-5**

Gli studi e i professionisti sono classificati in fasce da 1 (la più alta) a 5 (la più bassa).

Le classifiche sono un elaborato delle ricerche condotte dal Centro Studi TopLegal per TopLegal Consulting, basate esclusivamente su interviste con i clienti e loro segnalazioni.

I criteri di valutazione qualitativi fanno riferimento a due parametri complementari: le esigenze dei clienti e la considerazione del mercato.

#### **Esigenze del cliente**

- le capacità tecnico-giuridiche
- l'acutezza commerciale
- la conoscenza del settore
- le capacità trasversali non-tecniche
- la multidisciplinarietà

#### **Considerazione del mercato**

- il peso dei clienti e dei mandati
- la qualità dei rapporti istituzionali

Oltre alle fasce, sono previste categorie aggiuntive per i professionisti:

#### **Decano**

Punto di riferimento per la squadra grazie alla carriera e i rapporti istituzionali

#### **Professionista fuoriclasse**

Gode di un livello di riconoscimento eccezionale e trasversale

#### **Professionista influente**

Autorevole ma meno attivo per le responsabilità extra-professionali

#### **Counsel / Associate fuoriclasse**

Supera i propri pari per capacità professionali e acutezza commerciale

#### **Associate emergente**

Dimostra eccellenza, autonomia e capacità relazionali

---

Le ricerche elaborate da TopLegal Consulting rimangono una visione soggettiva e non implicano alcuna valutazione nei confronti di studi o professionisti non citati nelle classifiche. Tutti i nominativi sono ordinati alfabeticamente all'interno delle singole fasce.

## Private equity

### STUDI

#### Fascia 1

---

Advant NCTM  
BonelliErede  
Chiomenti  
Gattai Minoli  
Gianni & Origoni  
Legance

#### Fascia 2

---

Gatti Pavesi Bianchi Ludovici  
Latham & Watkins  
Pedersoli  
White & Case

#### Fascia 3

---

Cleary Gottlieb Steen & Hamilton  
Giovannelli  
Linklaters  
Orrick Herrington & Sutcliffe  
Simmons & Simmons

#### Fascia 4

---

Clifford Chance  
Dentons  
DLA Piper  
Freshfields Bruckhaus Deringer  
Gitti  
Hogan Lovells  
Molinari Agostinelli  
Pavia e Ansaldo

#### Fascia 5

---

Allen & Overy  
Bird & Bird  
CBA  
DWF  
Eversheds Sutherland  
King & Wood Mallesons  
La Torre Morgese Cesàro Rio  
LMS  
Shearman & Sterling  
Ughi e Nunziante

## Private equity

### PROFESSIONISTI

#### Professionisti fuoriclasse

**Bruno Gattai**  
*Gattai Minoli*

#### Fascia 1

**Roberto Cappelli**  
*Cappelli RCCD*

**Carlo Croff**  
*Chiomenti*

**Francesco Gianni**  
*Gianni & Origoni*

**Umberto Nicodano**  
*BonelliErede*

**Filippo Troisi**  
*Legance*

#### Fascia 2

**Roberto Bonsignore**  
*Cleary Gottlieb Steen & Hamilton*

**Stefano Bucci**  
*Gianni & Origoni*

**Roberto Casati**  
*Linklaters*

**Giorgio Fantacchiotti**  
*Linklaters*

**Alessandro Marena**  
*Pedersoli*

**Paolo Montironi**  
*Advant NCTM*

**Carlo Pavesi**  
*Gatti Pavesi Bianchi Ludovici*

**Alessandro Triscornia**  
*Giliberti Triscornia*

**Pietro Zanoni**  
*Advant NCTM*

## Private equity

### PROFESSIONISTI

#### Fascia 3

**Andrea Accornero**  
*Simmons & Simmons*

**Franco Agopyan**  
*Chiomenti*

**Stefano Catenacci**  
*Gattai Minoli*

**Gianluca Ghersini**  
*Gianni & Origoni*

**Ugo Molinari**  
*Molinari Agostinelli*

**Carlo Pappalettera**  
*Carnelutti*

**Stefano Sciolla**  
*Latham & Watkins*

#### Fascia 4

**Francesco Cartolano**  
*Giliberti Triscornia*

**Alessandro Corno**  
*Alma*

**Leo De Rosa**  
*Russo De Rosa*

**Marco Franzini**  
*Grimaldi*

**Alessandro Giovannelli**  
*Giovannelli*

**Gianni Martoglia**  
*Gatti Pavesi Bianchi Ludovici*

**Enzo Schiavello**  
*Legance*

**Guido Testa**  
*Orrick Herrington & Sutcliffe*

**Matteo Trapani**  
*Advant NCTM*

**Luigi Vaccaro**  
*Chiomenti*

#### Fascia 5

**Alberto Bianco**  
*Pavia e Ansaldo*

**Eliana Catalano**  
*BonelliErede*

**Claudio Cerabolini**  
*Clifford Chance*

**Fabio Coppola**  
*Target*

**Alessandro Dubini**  
*Dentons*

**Ferigo Foscari**  
*White & Case*

**Gerardo Gabrielli**  
*Gattai Minoli*

**Renato Giallombardo**  
*EY*

**Vincenzo Giannantonio**  
*Gitti*

**Leonardo Graffi**  
*White & Case*

**Massimo La Torre**  
*La Torre Morgese Cesàro Rio*

**Fabio Labruna**  
*LMS*

**Cataldo Piccarreta**  
*Latham & Watkins*

**Luca Picone**  
*Hogan Lovells*

**Davide Proverbio**  
*King & Wood Mallesons*

**Roberto Rio**  
*La Torre Morgese Cesàro Rio*

**Fabrizio Scaparro**  
*Giovannelli*

**Luigi Verga**  
*Freshfields Bruckhaus Deringer*

# Rapporto Private Equity 2021

## Efficienza e marginalità

Dopo un iniziale rallentamento delle attività nel primo semestre del 2020, il mercato si è nuovamente espanso nel secondo, registrando volumi in linea con i dati del 2019. Sono di gran lunga prevalsi gli investimenti domestici e si è riscontrata elevata sensibilità verso i temi ESG, con operazioni sempre più orientate verso una maggiore sostenibilità. Delle insegne rispondenti all'indagine, il 71% ha dichiarato un aumento delle ore lavorate. Solo

## TopLegal Index Private Equity (2020-2021)

Il TopLegal Index per il settore Private Equity indica il relativo peso degli studi che hanno almeno un professionista presente nella classifica Private Equity. L'indice su base 100 deriva dal rapporto tra il punteggio guadagnato da uno studio e la sommatoria dei punteggi di tutti gli studi del paniere. Fatto 100 il

Var.	Pos. 2021	Pos. 2020	Studio	Index (Base =100)		Var.
				2021	2020	
=	1	1	Gianni & Origoni	8,444	12,444	-4,000
▲	=2	4	Chiomenti	7,556	6,667	0,889
▲	=2	3	Gattai Minoli	7,556	7,111	0,444
▲	4	5	Advant NCTM	7,111	5,778	1,333
▲	5	6	Legance	6,222	5,333	0,889
▼	6	2	BonelliErede	5,778	8,444	-2,667
=	7	7	Linklaters	4,889	4,889	0,000
=	8	8	Gatti Pavesi Bianchi Ludovici	4,444	4,000	0,444
=	=9	=9	Latham & Watkins	3,556	3,556	0,000
=	=9	=9	Pedersoli	3,556	3,556	0,000
=	11	11	Cleary Gottlieb Steen & Hamilton	3,111	3,111	0,000
N	=12	-	Cappelli RCCD	2,667	-	-
▲	=12	=16	Giliberti Triscornia	2,667	1,778	0,889
▲	=12	=13	Giovannelli	2,667	2,222	0,444
=	=12	12	Simmons & Simmons	2,667	2,667	0,000
▲	=12	=13	White & Case	2,667	2,222	0,444
▼	=17	=16	Molinari Agostinelli	2,222	1,778	0,444
▼	=17	=16	Orrick Herrington & Sutcliffe	2,222	1,778	0,444
▲	=19	=20	Carnelutti	1,333	1,333	0,000
▼	=19	=16	Clifford Chance	1,333	1,778	-0,444

il 7% ha registrato un calo, mentre il 22% ha affermato di non aver constatato sostanziali variazioni. Le ore fatturate fra il 2019 e il 2020 sono cresciute in media dell'8,8%. Il biennio ha poi compreso la marginalità, con il risultato che le ore effettivamente incassate dalle insegne sono aumentate, ma ad un ritmo inferiore. Le insegne hanno infatti registrato un aumento medio del 5%.

mercato di riferimento di tutte le 41 insegne della ricerca Private Equity, l'indice esprime quindi il peso di ciascuno studio rispetto al paniere. Il periodo di riferimento è quello intercorso dall'ultima ricerca effettuata dal Centro Studi.

Var.	Pos. 2021	Pos. 2020	Studio	Index (Base =100)		Var.
				2021	2020	
▲	=19	=20	Dentons	1,333	1,333	0,000
▼	=19	=13	Freshfields Bruckhaus Deringer	1,333	2,222	-0,889
▲	=19	=20	Gitti	1,333	1,333	0,000
▲	=19	=20	Hogan Lovells	1,333	1,333	0,000
▲	=19	=20	La Torre Morgese Cesàro Rio	1,333	1,333	0,000
▲	=19	=20	Pavia e Ansaldo	1,333	1,333	0,000
▲	=27	=29	Alma	0,889	0,889	0,000
▲	=27	=29	DLA Piper	0,889	0,889	0,000
N	=27	-	Grimaldi	0,889	-	-
N	=27	-	King & Wood Mallesons	0,889	-	-
▼	=27	=20	LMS	0,889	1,333	-0,444
▲	=27	=29	Russo De Rosa	0,889	0,889	0,000
▼	=33	=32	Allen & Overy	0,444	0,444	0,000
▼	=33	=32	Bird & Bird	0,444	0,444	0,000
▼	=33	=32	CBA	0,444	0,444	0,000
▼	=33	=32	DWF	0,444	0,444	0,000
▼	=33	=20	Eversheds Sutherland	0,444	1,333	-0,889
N	=33	-	EY	0,444	-	-
▼	=33	=32	Shearman & Sterling	0,444	0,444	0,000
N	=33	-	Target	0,444	-	-
▼	=33	=32	Ughi e Nunziante	0,444	0,444	0,000

## Politiche d'investimento

La competitività del settore e l'accresciuto volume delle operazioni stanno spingendo gli studi all'espansione delle proprie squadre. La maggioranza delle insegne rispondenti, pari all'83%, ha infatti intenzione di allargare i team di Private Equity nei prossimi mesi. Solo una minima parte (17%) non prevede di accogliere nuove figure. Le squadre in espansione sono interessate a professionisti di tutti i livelli. Oltre al supporto di figure junior, un'alta percentuale di studi (47%) è alla ricerca di soci, anche equity. Si guarda soprattutto all'esperienza nelle transazioni M&A ed è particolarmente apprezzata la preparazione nell'assistenza ad investitori privati sotto forma di club deal. Stimata le competenze in ambito regolatorio e tech, insieme alla padronanza di lingue straniere.

## I soci in movimento

Passaggi laterali 2020-2021

Studio	Nome	Carica	Provenienza	Carica precedente
Cappelli RCCD	Roberto Cappelli	Equity	Gianni & Origoni	Equity
Cappelli RCCD	Valentina Dragoni	Socio	Gianni & Origoni	Socio
Cappelli RCCD	Stefania Lo Curto	Socio	Gianni & Origoni	Socio
Cappelli RCCD	Luca Magrini	Socio	DLA Piper	Socio
CBA	Lodovico Artoni	Socio	Tonucci	Socio
DLA Piper	Gabriele Arcuri	Socio	Gianni & Origoni	Socio
EY	Renato Giallombardo	Equity	Gianni & Origoni	Equity
Gilberti Triscornia	Francesco Cartolano	Socio	Accinni	Equity
Gilberti Triscornia	Chiara Cella	Socio	Accinni	Socio
Grimaldi	Marco Franzini	Equity	Eversheds Sutherland	Socio
Grimaldi	Giovanna Puppo	Equity	Gianni & Origoni	Socio
Molinari Agostinelli	Riccardo Agostinelli	Equity	Gattai Minoli	Equity
Molinari Agostinelli	Marco Leonardi	Socio	Gattai Minoli	Equity
Molinari Agostinelli	Andrea Taurozzi	Socio	Gattai Minoli	Equity
Target	Fabio Coppola	Equity	LMS	Socio
Target	Gaia Guizzetti	Equity	LMS	Socio



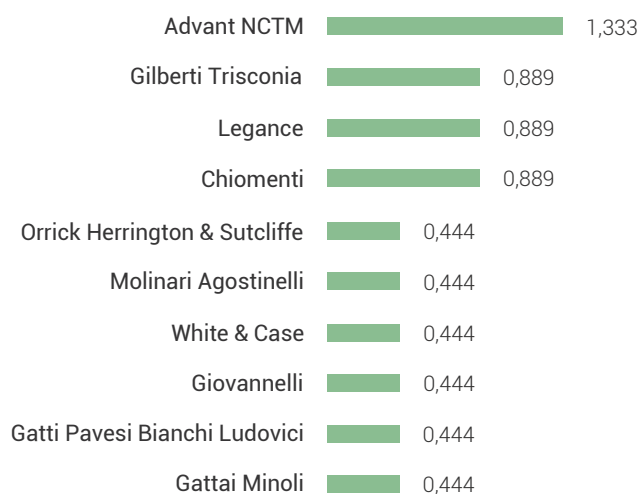
## Quadro competitivo

Nell'ultimo anno, il mercato dei servizi legali per il Private Equity si è arricchito di boutique specializzate in corporate e finance, con squadre dedicate all'assistenza ai fondi. Il settore ha visto un moderato numero di passaggi laterali, che ha determinato una ridefinizione strutturale delle compagini, oltre che la nascita di nuove realtà. Raffrontando le risultanze emerse dalla precedente ricerca condotta dal Centro Studi nel 2020, si rileva un consolidamento da parte degli attori più forti del mercato.

In termini di consenso, le insegne che emergono principalmente sono italiane e presidiano le prime sei posizioni. Nonostante si consolidi il primato di **Gianni & Origoni**, si accorcia la distanza rispetto agli studi che seguono a parimerito, **Chiomenti** e **Gattai Minoli**. In quarta posizione si segnala l'avanzamento di **Advant**

### ▲ Gli studi in ascesa

Studi con una variazione positiva nell'Index Private Equity (2020-2021)



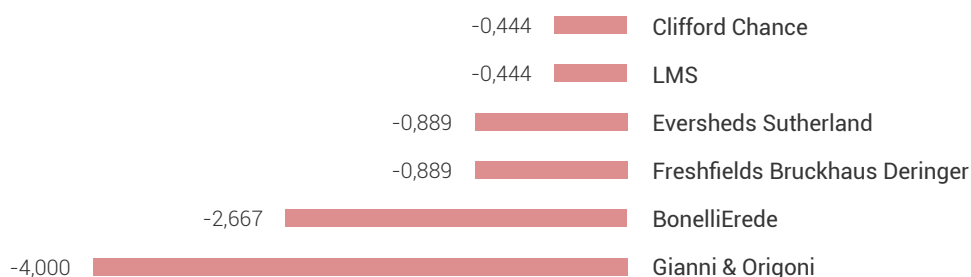
## Classifiche TopLegal

### PRIVATE EQUITY

**NCTM**, che registra la variazione più ampia di tutta la classifica. A fronte di tre studi non più presenti nell'Index di riferimento, i cinque nuovi ingressi registrati denotano una apparente dinamicità del settore. Infatti, quattro sono frutto di passaggi laterali di soci. Nel quartetto, spicca la boutique **Cappelli RCCD** con l'ingresso di Roberto Cappelli in qualità di name partner. Lo studio, di dimensioni medio-piccole e di segmento alto, si colloca alla 12esima posizione. Nuovo ingresso anche per **Grimaldi** alla 27esima posizione, che acquisisce il socio Marco Franzini,

### ▼ Gli studi in arretramento

Studi con una variazione negativa nell'Index Private Equity (2020-2021)

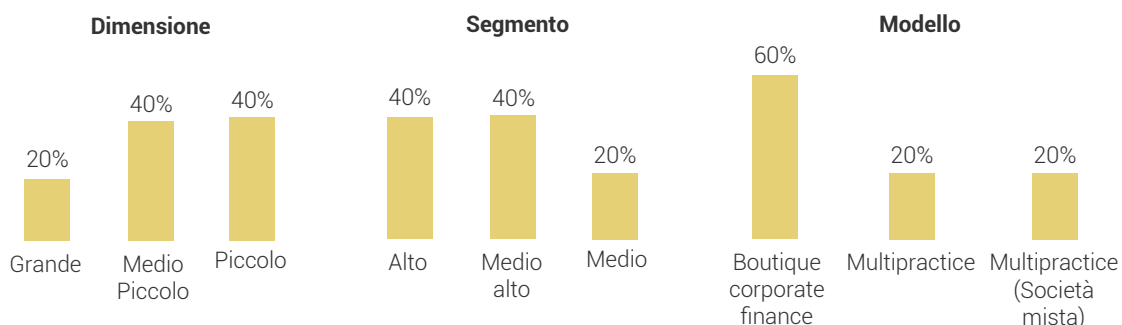
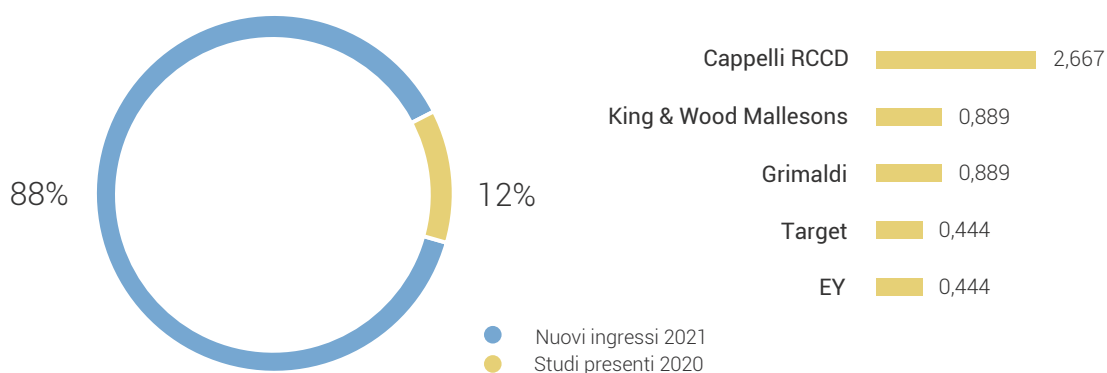


e per **EY** in 33esima posizione con l'approdo di Renato Giallombardo. Stessa posizione anche per la nuova boutique **Target**, che annovera fra i professionisti Fabio Coppola. L'insegna che fa eccezione, costituendo un nuovo ingresso a tutti gli effetti, è **King & Wood Mallesons** che si colloca alla 27esima posizione.

Considerevoli anche gli spin off dei partner di **Accinni** in **Giliberti Triscornia**, compreso Francesco Cartolano, e dei partner di **Gattai Minoli** in **Molinari Agostinelli**, capeggiati dal name partner Riccardo Agostinelli.

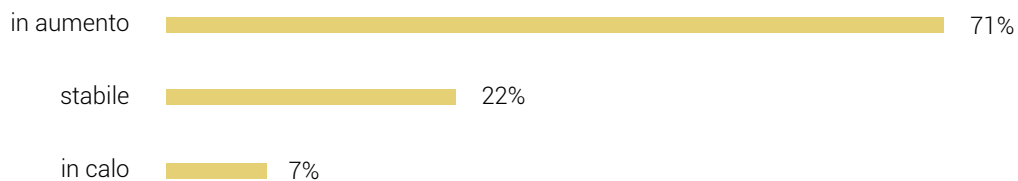
### N Nuovi ingressi

Studi classificati per la prima volta nell'Index Private Equity



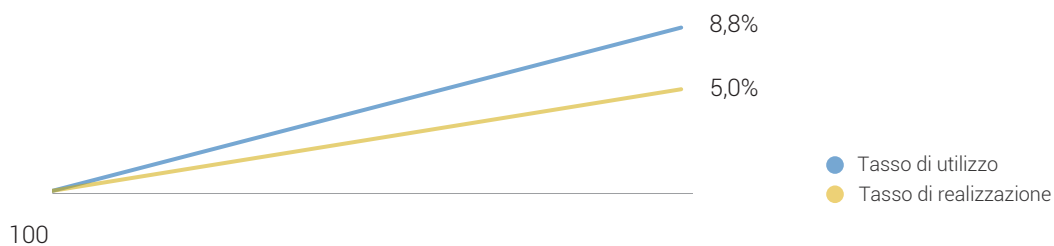
### Ore fatturate

(Private Equity 2019-2020)



### Produttività

(Private Equity 2019-2020)



Base: totale rispondenti

Fonte: Centro Studi su elaborazione dati studi legali



# TOPLEGAL

DAL 2004 IL MERCATO LEGALE

Advertising, contenuti, eventi e formazione  
per raggiungere professionisti e decision makers  
tra gli avvocati d'impresa italiani



I nostri utenti sono il tuo target  
**sviluppa con noi nuove opportunità**

[marketing@toplegal.it](mailto:marketing@toplegal.it)

[www.toplegal.it](http://www.toplegal.it)



**Classifiche TopLegal**  
I migliori studi e professionisti